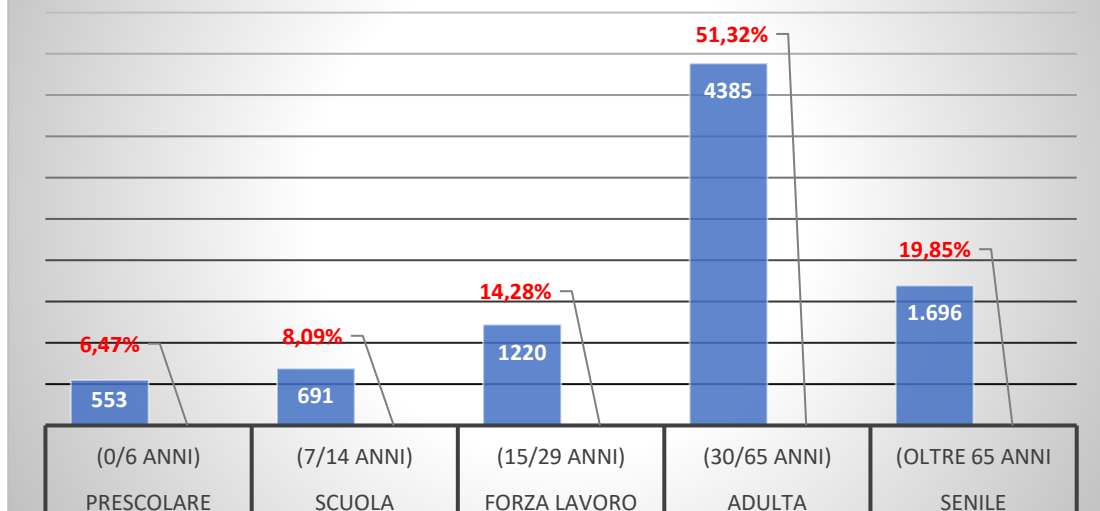


POPOLAZIONE E SITUAZIONE DEMOGRAFICA AL 31/12/2021

Popolazione (andamento demografico)		
Popolazione legale		
Popolazione legale (ultimo censimento disponibile)	7766	
Movimento demografico		
Popolazione al 01-01-2021	8546	+
Nati nell'anno	82	+
Deceduti nell'anno	80	-
Saldo naturale	2	
Immigrati nell'anno	384	+
Emigrati nell'anno	387	-
Saldo migratorio	-3	
Popolazione al 31-12-2021	8545	

Popolazione (stratificazione demografica)		
Popolazione suddivisa per sesso		
Maschi	4144	+
Femmine	4401	+
Popolazione al 31-12-2021	8545	
Composizione per età		
Prescolare (0-6 anni)	553	+
Scuola dell'obbligo (7-14 anni)	691	+
Forza lavoro prima occupazione (15-29 anni)	1220	+
Adulta (30-65 anni)	4385	+
Senile (oltre 65 anni)	1696	+
Popolazione al 31-12-2021	8545	

Tabella per fascia di età



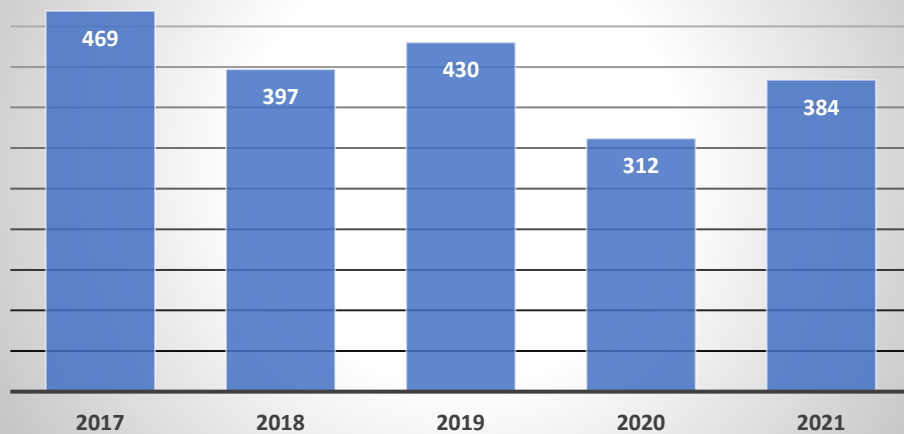
Popolazione (popolazione insediabile)

Aggregazioni familiari		
Nuclei familiari	3534	
Comunità / convivenze	5	
Tasso demografico		
Tasso di natalità (per mille abitanti)	0,96	+
Tasso di mortalità (per mille abitanti)	0,94	+
Popolazione insediabile		
Popolazione massima insediabile (num. abitanti)		
Anno finale di riferimento	0	

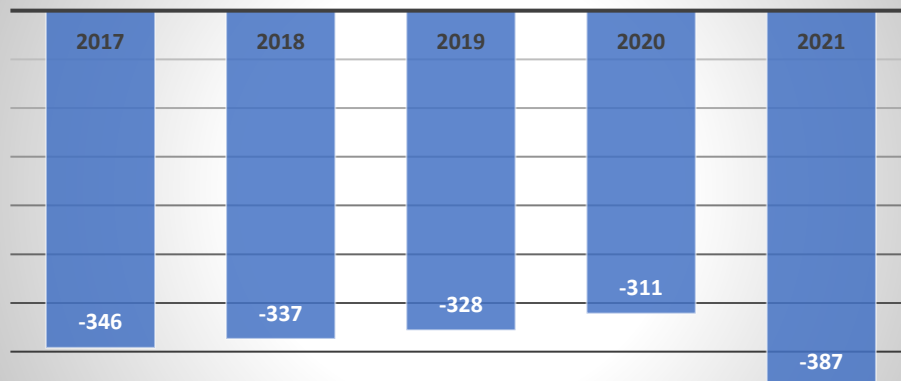
Popolazione (andamento storico)

	2017	2018	2019	2020	2021	
Movimento naturale						
Nati nell'anno	71	65	82	80	82	+
Deceduti nell'anno	-67	-71	-83	-67	-80	-
Saldo naturale	4	-6	-1	13	2	
Movimento migratorio						
Immigrati nell'anno	469	397	430	312	384	+
Emigrati nell'anno	-346	-337	-328	-311	-387	-
Saldo migratorio	123	60	102	1	-3	
Tasso demografico						
Tasso di natalità (per mille abitanti)	0.85	0.77	0.97	0,94	0,96	+
Tasso di mortalità (per mille abitanti)	0.81	0.84	0.98	0,78	0,94	+

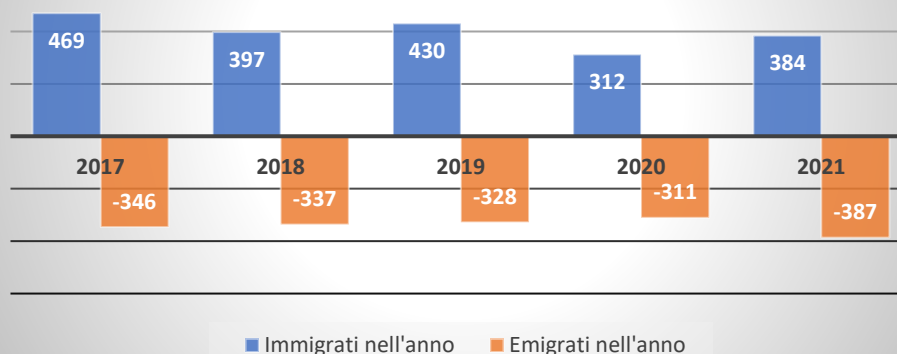
Immigrati negli anni:



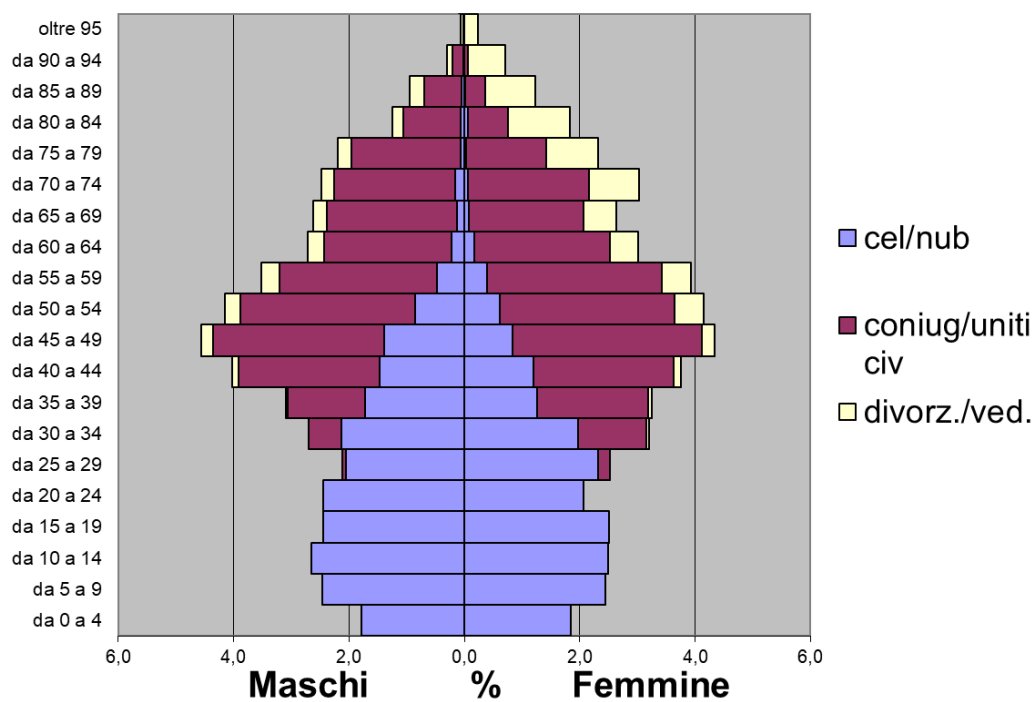
Emigrati negli anni



Movimento migratorio dal 2017 al 2021



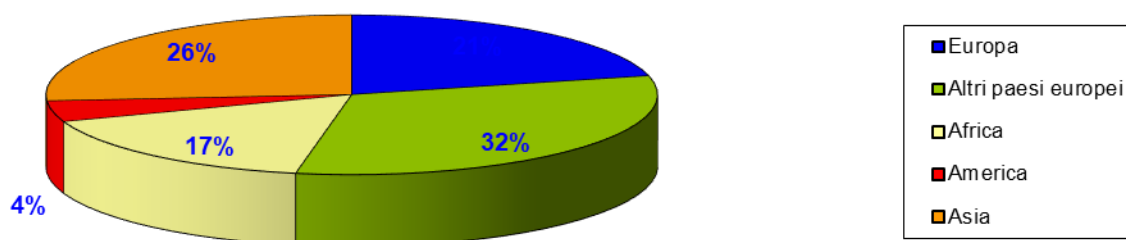
Piramide per età, sesso e stato civile del Comune di Bientina al 31.12.2021



Popolazione straniera residente al 31/12/2021

	M	F	T
Popolazione straniera residente al 01/01/2021	218	295	513
Iscritti per nascita	4	0	4
Iscritti per trasferimento da comuni italiani	10	14	24
Iscritti per trasferimento dall'estero	24	17	41
Iscritti per altri motivi	3	3	6
Totale iscritti	41	34	75
Cancellati per morte	1	1	2
Cancellati per trasferimento	26	24	50
Cancellati per trasferimento all'estero	2	5	7
Cancellati per altri motivi	12	6	18
Cancellati per acquisiz. Cittadinanza italiana	6	10	16
Totale cancellati	47	46	93
Popolazione straniera residente al 31/12/2021	212	283	495
<i>Totale Minorenni</i>	60	56	116
<i>Totale nati in Italia</i>	51	45	96

Popolazione straniera residente al 31/12/2021



Popolazione straniera per continente residente al 31/12/2021

