



Comune di Bientina

Provincia di Pisa

Piazza V.Emanuele II Nr. 53 56031 Bientina
P.IVA 00188060503

Servizi Demografici

Responsabile: Barbara Giorgi

Tel. 0587 – 758430

Fax 0587 – 758428

www.comune.bientina.pi.it

Email: anagrafe@comune.bientina.pi.it

PEC: demografici.bientina@legalmail.it

Prot. n°

(da citare nella risposta)

Data documento 23/01/2026

Popolazione residente al 31/12/2025		
Maschi	Femmine	Totale
4227	4501	8728

- dato provvisorio. Il dato definitivo sarà pubblicato da ISTAT al link <https://demo.istat.it/?l=it>

POPOLAZIONE E SITUAZIONE DEMOGRAFICA AL 31/12/2025

Popolazione (andamento demografico)		
Popolazione legale		
Popolazione legale (ultimo censimento disponibile 31/12/2021)	8553	
Movimento demografico		
Popolazione al 01-01-2025	8681	+
Nati nell'anno	58	+
Deceduti nell'anno	64	-
Saldo naturale	-6	
Immigrati nell'anno	366	+
Emigrati nell'anno	313	-
Saldo migratorio	53	
Popolazione al 31-12-2025	8728	

Popolazione (stratificazione demografica)

Popolazione suddivisa per sesso		
Maschi	4227	+
Femmine	4501	+
Popolazione al 31-12-2025	8728	
Composizione per età		
Prescolare (0-6 anni)	486	+
Scuola dell'obbligo (7-14 anni)	679	+
Forza lavoro prima occupazione (15-29 anni)	1249	+
Adulta (30-65 anni)	4485	+
Senile (oltre 65 anni)	1829	+
Popolazione al 31-12-2024	8728	

Tabella per fascia di età



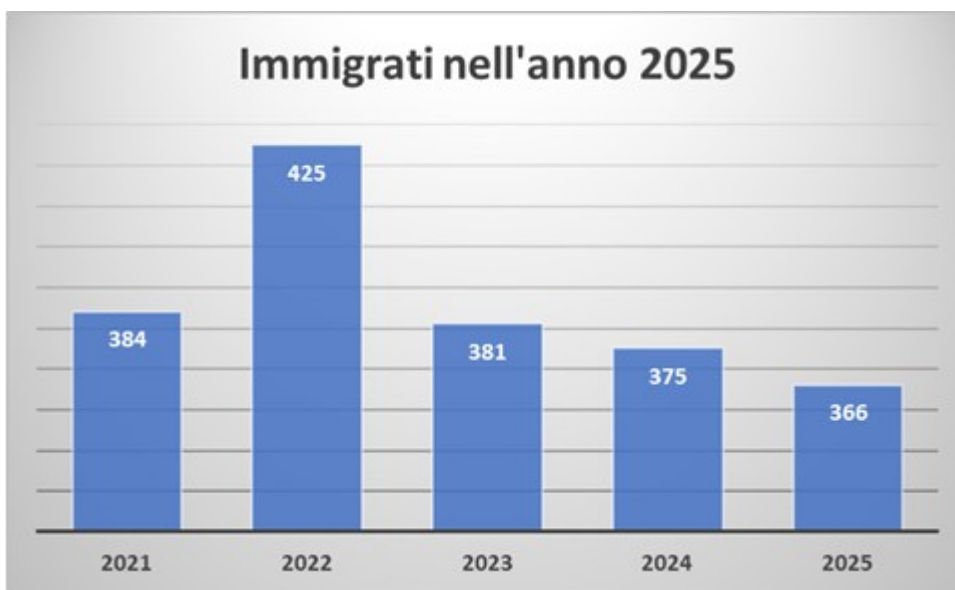
Popolazione (popolazione insediabile)

Agregazioni familiari		
Nuclei familiari	3694	
Comunità / convivenze	3	
Tasso demografico		
Tasso di natalità (per mille abitanti)	0,67	+
Tasso di mortalità (per mille abitanti)	0,74	+
Popolazione insediabile		
Popolazione massima insediabile (num. abitanti)		
Anno finale di riferimento	0	

Popolazione (andamento storico)

	2021	2022	2023	2024	2025	
Movimento naturale						
Nati nell'anno	82	59	65	76	58	+
Deceduti nell'anno	-80	-79	-83	-65	-64	-
Saldo naturale	2	-20	-18	11	-6	
Movimento migratorio						
Immigrati nell'anno	312	384	425	381	366	+
Emigrati nell'anno	-311	-387	-357	-329	-313	-
Saldo migratorio	1	-3	68	52	53	
Tasso demografico						
Tasso di natalità (per mille abitanti)	0,96	0,69	0,75	0,88	0,67	+
Tasso di mortalità (per mille abitanti)	0,94	0,92	0,96	0,75	0,74	+

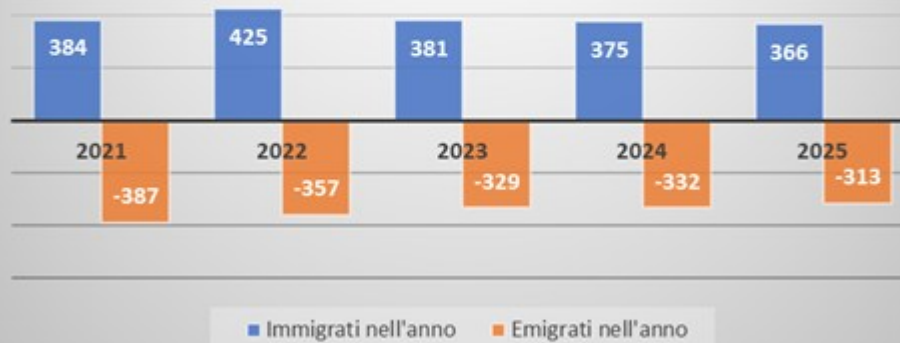
Immigrati nell'anno 2025



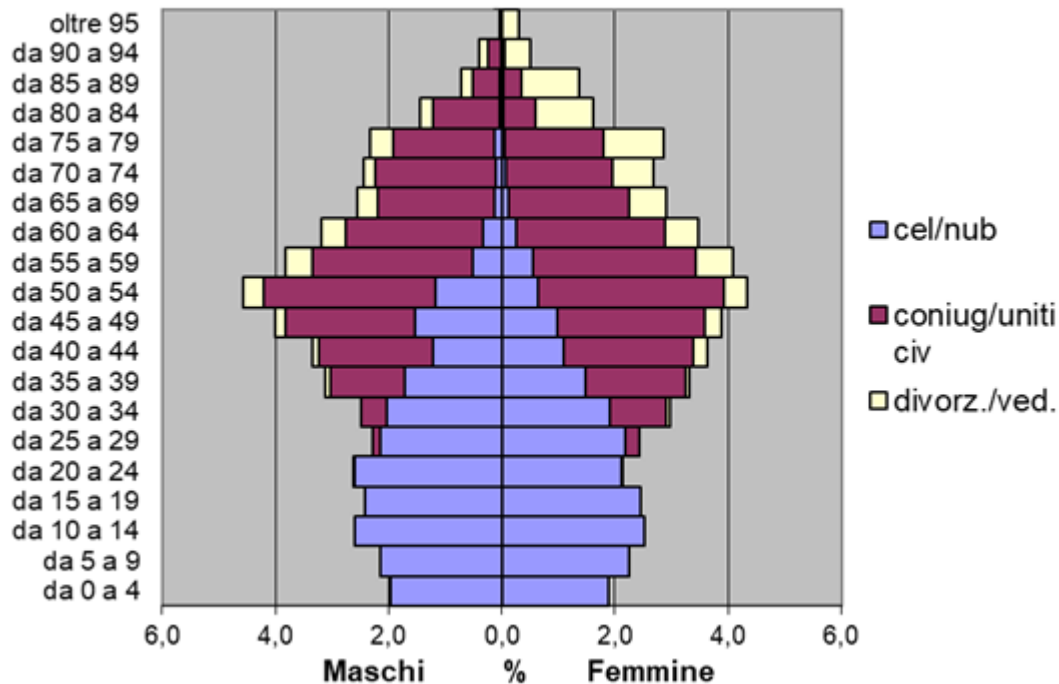
Emigrati nell'anno 2025



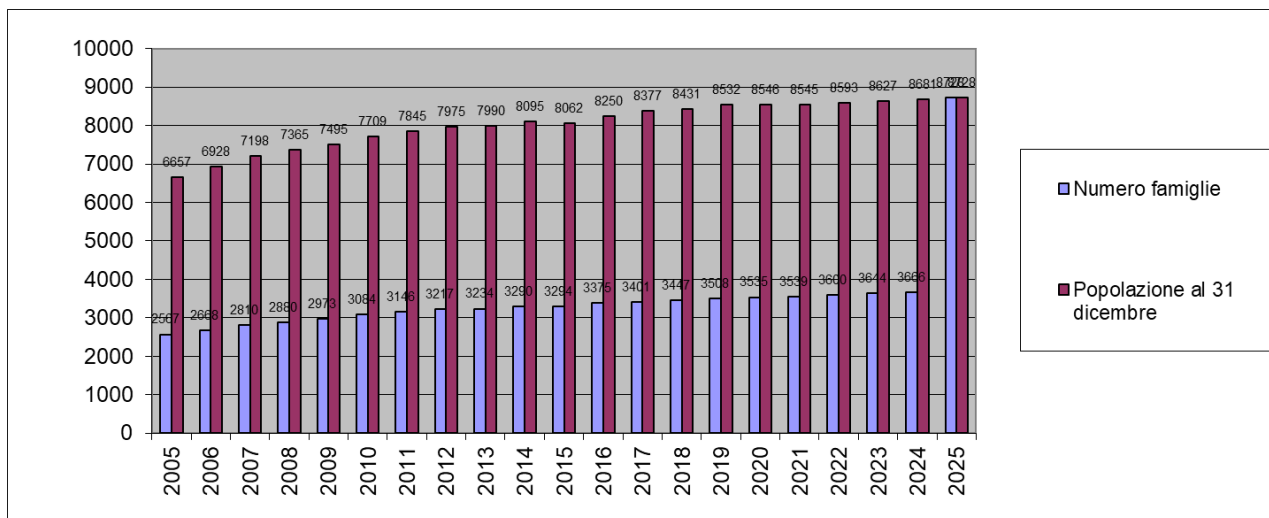
Movimento migratorio dal 2021 al 2025



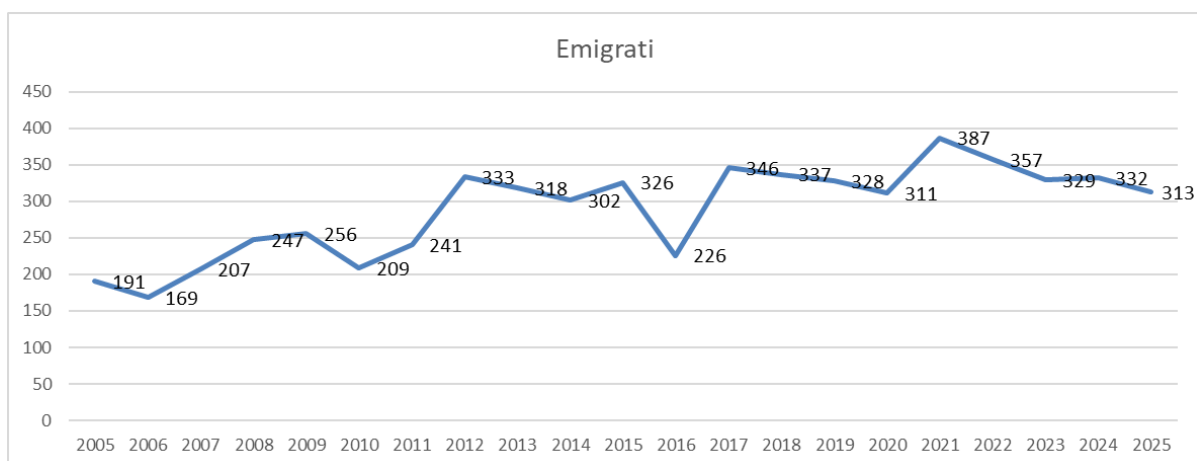
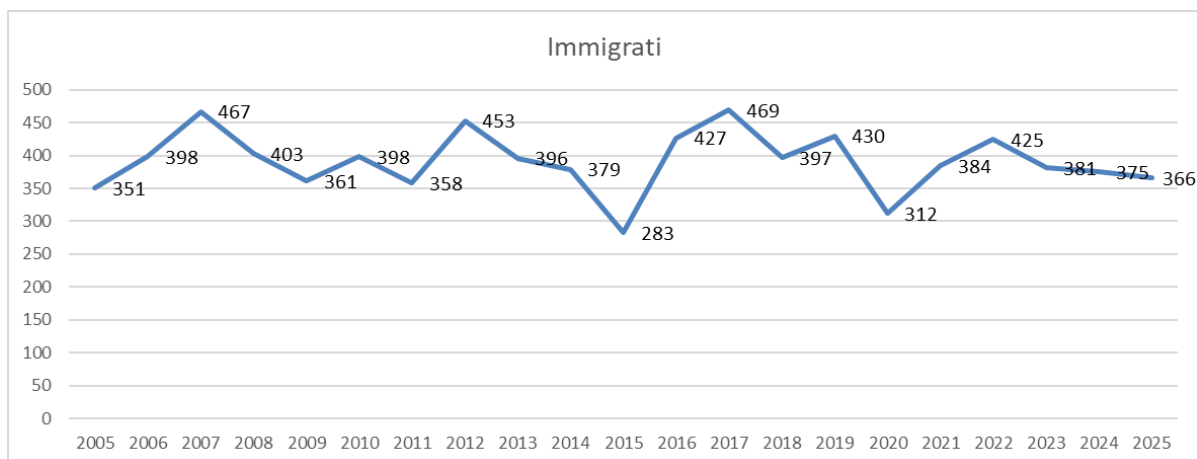
Piramide per età, sesso e stato civile del Comune di Bientina al 31.12.2025



Analisi dal 2005 al 2025 per abitanti e numero di famiglie



Movimento migratorio dal 2005 al 2025



Analisi sulla popolazione straniera

Popolazione straniera residente al 31/12/2025			
	M	F	T
Popolazione straniera residente al 01/01/2025	207	280	487
Iscritti per nascita	3	2	5
Iscritti per trasferimento da comuni italiani	12	13	25
Iscritti per trasferimento dall'estero	35	13	48
Iscritti per altri motivi	4	3	7
Totale iscritti	54	31	85
Cancellati per morte	0	1	1
Cancellati per trasferimento	36	23	59
Cancellati per trasferimento all'estero	1	5	6
Cancellati per altri motivi	7	8	15
Cancellati per acquisiz. Cittadinanza italiana	7	6	13
Totale cancellati	51	43	94
Popolazione straniera residente al 31/12/2025	210	268	478
Totale Minorenni	46	47	93
Totale nati in Italia	41	42	83

